



Recorrido Virtual 360



\*Para ir al Recorrido Virtual 360 haga clic en la imagen o escanee el código Qr

Línea Prime destaca por su robusta configuración que la hace más duradera, además de que estéticamente los frentes están remetidos dentro de un marco perimetral. El cierre de las puertas es mediante el sistema de rodillo, cuenta con topes de goma, y bisagras de acero inoxidable, correderas de extensión total y jaladeras embutidas con mica porta etiquetas. Para nivelar el mobiliario la línea prime cuenta con regatones (niveladores) de altura ajustable. Acabado powder-coat base epoxi-poliéster de aplicación electrostática.



## Garantía

10 Años de Garantía contra defectos de fabricación y/o vicios ocultos

## Variedad

Extensa variedad de soluciones en mobiliario para laboratorio

## Inversión Inteligente

Mobiliario para laboratorio con la mejor relación Precio/Calidad

## Certificaciones


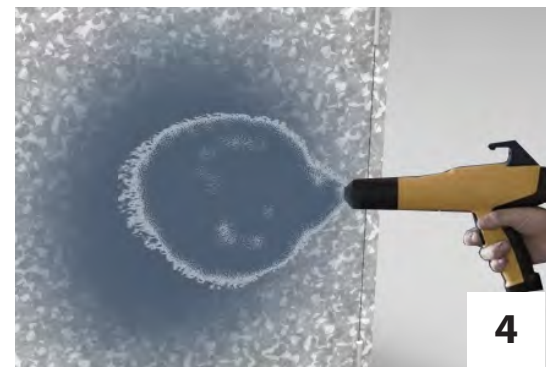



ISO 9001:2015 Pintura en polvo Fabricación \*Trámite

ISO 14001:2015 Pintura en polvo



\*Para ir a la Vista Interactiva haga clic en la imagen o escanee el código Qr

\*Garantía contra defectos de fabricación, vicios ocultos. No abarca malas prácticas de uso.



### 1.- Jaladeras

Embutidas con mica porta etiquetas

### 3.- Corredera

Extensión total, libres de mantenimiento

### 5.- Lamina

Galvanizada cal. 20 con refuerzos internos en cal. 18

### 7.- Tope de goma

Evitan impactos entre el cuerpo del gabinete y cajones o puertas

### 2.- Bisagras

Tipo Libro de acero Inoxidable

### 4.- Pintura

Powdercoat aplicación electro-estática

### 6.- Cierre

De Rodillo

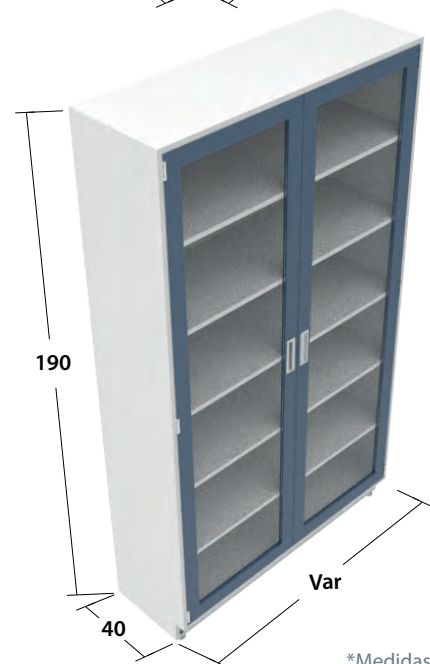

### 8.- Mensula

Configuración y ajuste de los entrepaños cada 36mm

## Datos Técnicos

Características estándar.

Diseño	Marco Perimetral/Frentes Remetidos
Tiempo de Entrega	4-6 semanas
Construcción	Acero Galvanizado Cal. 20 *
Refuerzos Internos	Cal. 18 **
Jaladeras	Embutidas con porta-etiquetas***
Bisagras	Inox
Sistema de cierre	De Rodillo
Cremallera	Ajuste de entrepaño cada 36mm
Zoclo	Integrado (gabinete/vitrina a piso)
Acabado	Epoxi-Poliéster
Garantía	10 años



### Gabinetes

Dimensiones	Frente: Variable Fondo: 55 cm Altura: 89.5 cm
Correderas	Extensión total
Capacidad de Carga	Gabinete 600 kg Entrepaño 35 kg

### Vitrinas

Dimensiones a muro / a piso	Frente: Variable Fondo: 40 cm Altura: 70 cm	Frente: Variable Fondo: 40 cm Altura: 190 cm
Opciones de Puertas	Sólidas, Marco con vidrio, Vidrio corredizo	
Capacidad de Carga	Entrepaño 35 kg	

Opcionales: \* Cal. 18 \*\* Cal. 16 \*\*\* Tipo puente

\*Medidas en centímetros

Características estándar  
STEELCAB se reserva el derecho de cambiar las características estándar sin previo aviso.





## Más de 100 clientes satisfechos

Nuestra vocación es asesorar, diseñar, fabricar e instalar el laboratorio ideal a las necesidades de nuestros clientes, y en nuestra buena relación con ellos se ve reflejado nuestro empeño, nos enorgullece nuestro trabajo, pero también nos complace que nuestros clientes tengan la mejor herramienta de trabajo que se refleje como una inversión rentable siendo parte del crecimiento de su empresa/institución.

## ¡Cualquier duda estamos a tus ordenes!

Oficina: **800 990 0019**

E-mail: **contacto@steelcab.com**

Whatsapp: **+52 1 81 1810 3657**

Web: **steelcab.com**

